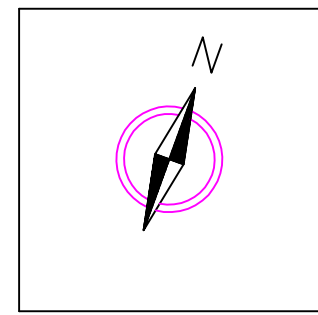


- PIANO PARTICOLAREGGIATO ZONE B -
- ISOLATO S -

NUMERAZIONE ISOLATI ED EDIFICI	TAVOLA 6
	SCALA 1: 1000
PROGETTISTI Ing. Sandro Corradi Ing. Maria Maddalena Attene	



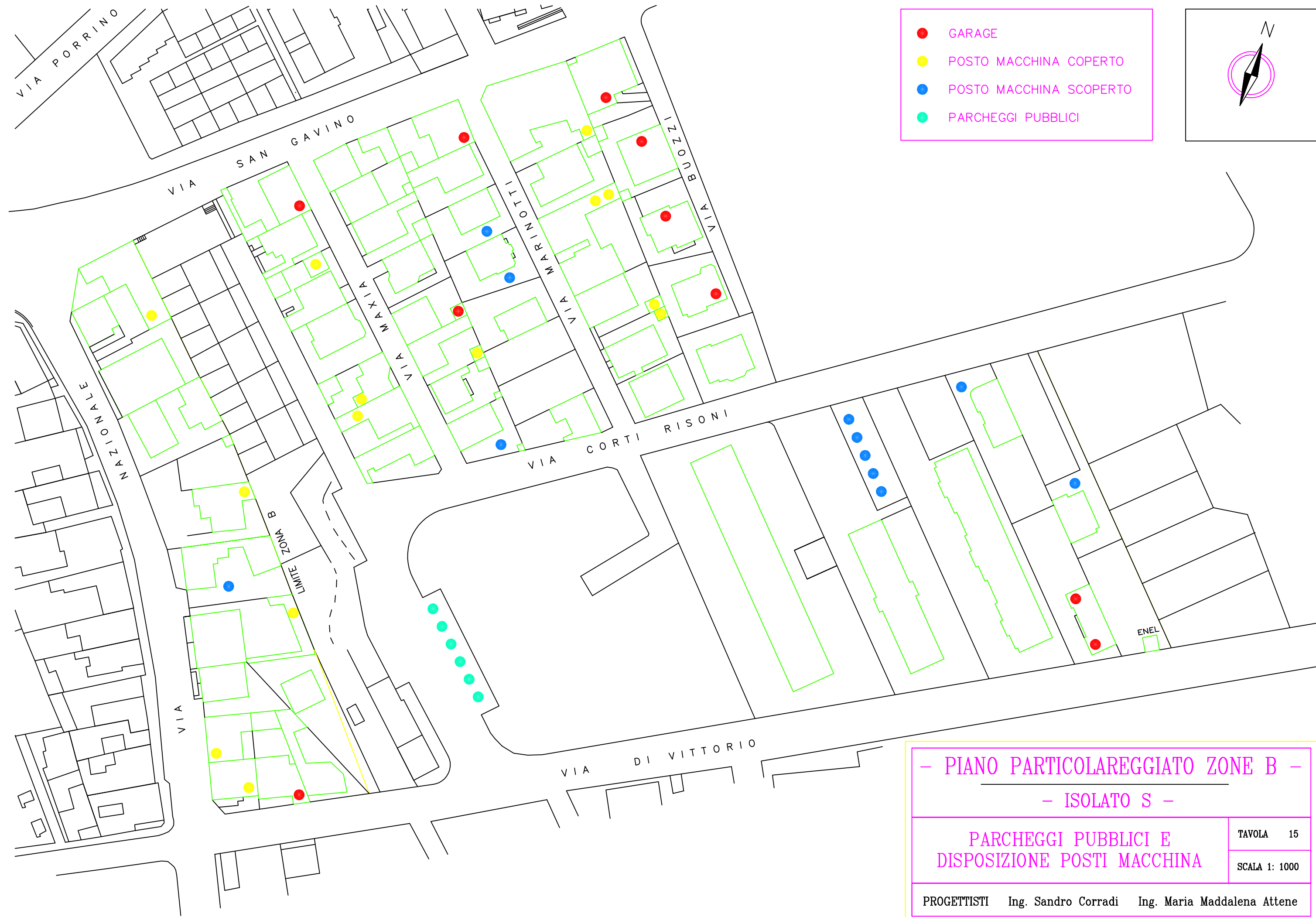
- ANTECEDENTE AL '50
- DAL '50 AL '60
- DAL '60 AL '70
- DAL '70 AL '80
- SUCCESSIVO AL '80



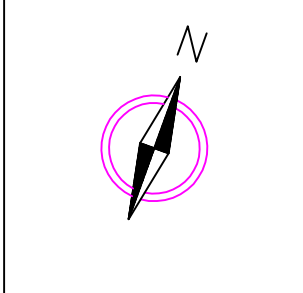
- PIANO PARTICOLAREGGIATO ZONE B -

- ISOLATO S -

EPOCA DI COSTRUZIONE EDIFICI	TAVOLA 7
	SCALA 1: 1000
PROGETTISTI Ing. Sandro Corradi Ing. Maria Maddalena Attene	



- GARAGE
- POSTO MACCHINA COPERTO
- POSTO MACCHINA SCOPERTO
- PARCHEGGI PUBBLICI



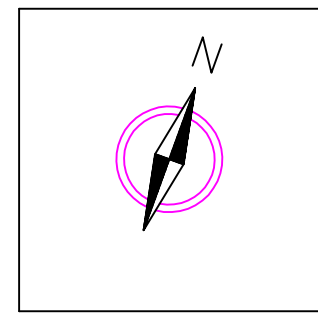
- PIANO PARTICOLAREGGIATO ZONE B -
- ISOLATO S -

PARCHEGGI PUBBLICI E DISPOSIZIONE POSTI MACCHINA	TAVOLA 15 SCALA 1: 1000
PROGETTISTI Ing. Sandro Corradi Ing. Maria Maddalena Attene	



SUPERFICIE LOTTO ARR.TO

●	60 ÷ 200 mq
●	200 ÷ 300 mq
●	300 ÷ 400 mq
●	400 ÷ 500 mq
●	500 ÷ 600 mq
●	≥ 600 mq

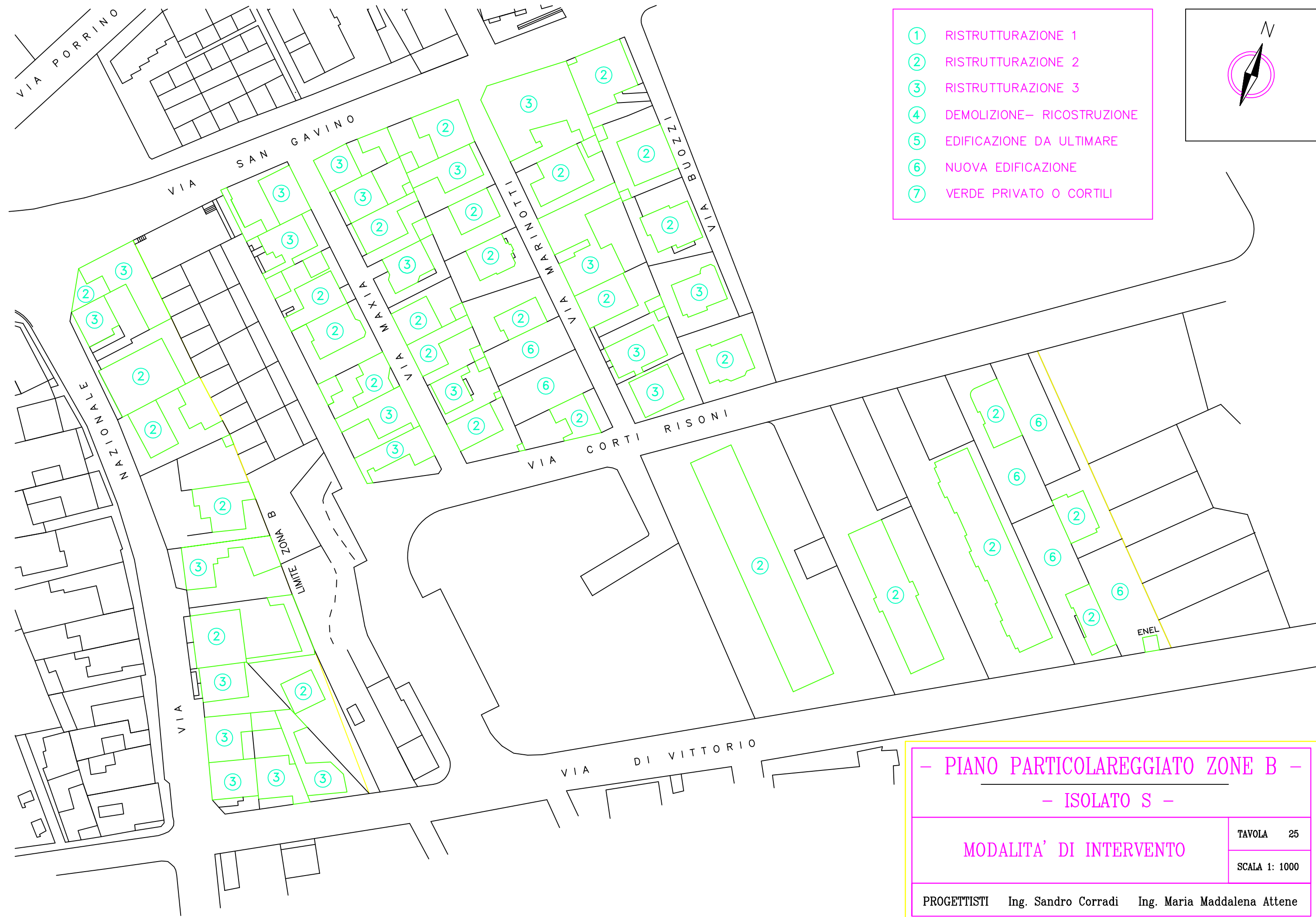


- PIANO PARTICOLAREGGIATO ZONE B -
 - ISOLATO S -

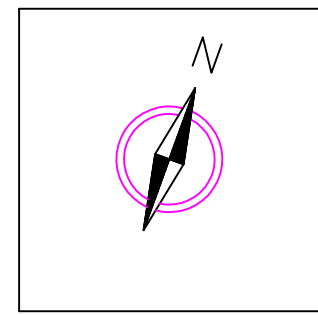
SUPERFICIE LOTTI

TAVOLA	18
SCALA	1: 1000

PROGETTISTI Ing. Sandro Corradi Ing. Maria Maddalena Attene



- ① RISTRUTTURAZIONE 1
- ② RISTRUTTURAZIONE 2
- ③ RISTRUTTURAZIONE 3
- ④ DEMOLIZIONE- RICOSTRUZIONE
- ⑤ EDIFICAZIONE DA ULTIMARE
- ⑥ NUOVA EDIFICAZIONE
- ⑦ VERDE PRIVATO O CORTILI



- PIANO PARTICOLAREGGIATO ZONE B -
- ISOLATO S -

MODALITA' DI INTERVENTO	TAVOLA 25 SCALA 1: 1000
PROGETTISTI Ing. Sandro Corradi Ing. Maria Maddalena Attene	